

ÇANKIRI KARATEKİN ÜNİVERSİTESİ SAĞLIK BİLİMLERİ FAKÜLTESİ

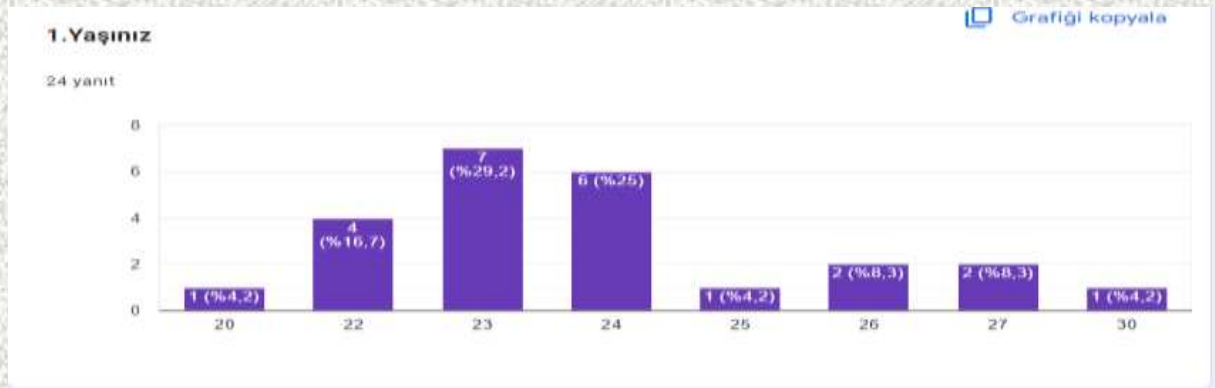
2024-2025 YILI YÖNETİCİ MEZUN DEĞERLENDİRME SONUÇLARI

Kalite güvence sistemi hedefleri doğrultusunda Çankırı Karatekin Üniversitesi Sağlık Bilimleri Fakültesinin kalite güvence sistemi ve stratejik plannın gelişimini sağlamak amacıyla, Sağlık Bilimleri Fakültesi mezunlarının yöneticiler tarafından değerlendirilmesine yönelik ankete 25 kişi katılmıştır. Kurum bünyesinde çalışan personelin mezun olduğu bölümü % 48 oranla (n=12) Ebelik, % 44 (n=11) oranla Ergoterapi bölümü mezunları oluşturmaktadır (Şekil 1).



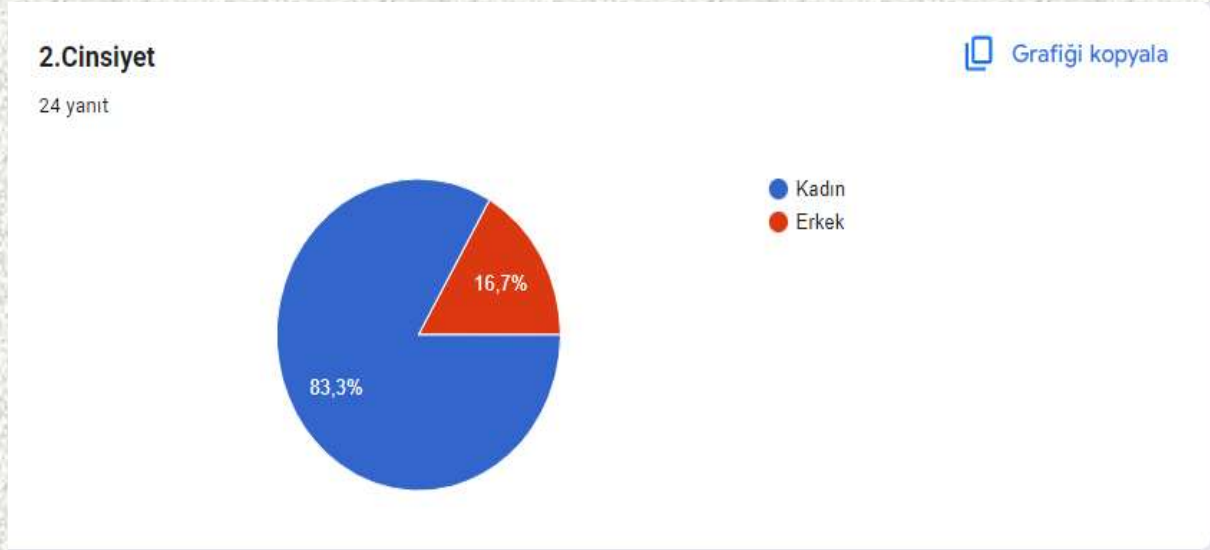
Şekil 1: Katılımcıların mezun olduğu bölümlere göre dağılımı

Mezunları değerlendiren yöneticilerin yaşa göre dağılımı incelendiğinde, %29.2'si (n=7) 23 yaşında, % 25'i (n=6) 24 yaşındadır. Katılımcıların yaşa göre dağılımı Şekil 2'de sunulmuştur (Şekil 2).



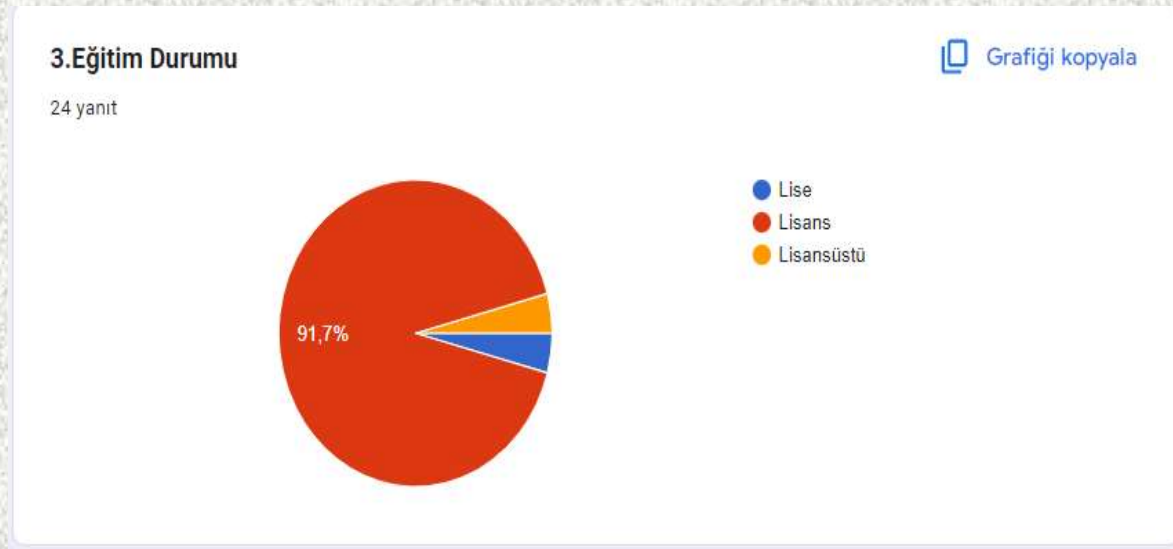
Şekil 2: Katılımcıların yaşa göre dağılımı

Mezunları değerlendiren yöneticilerin cinsiyete göre dağılımı incelendiğinde, %83.3'ü (n=20) kadın, % 17.7'si (n=4) erkektir. Katılımcıların cinsiyete göre dağılımı Şekil 3'te sunulmuştur (Şekil 3).



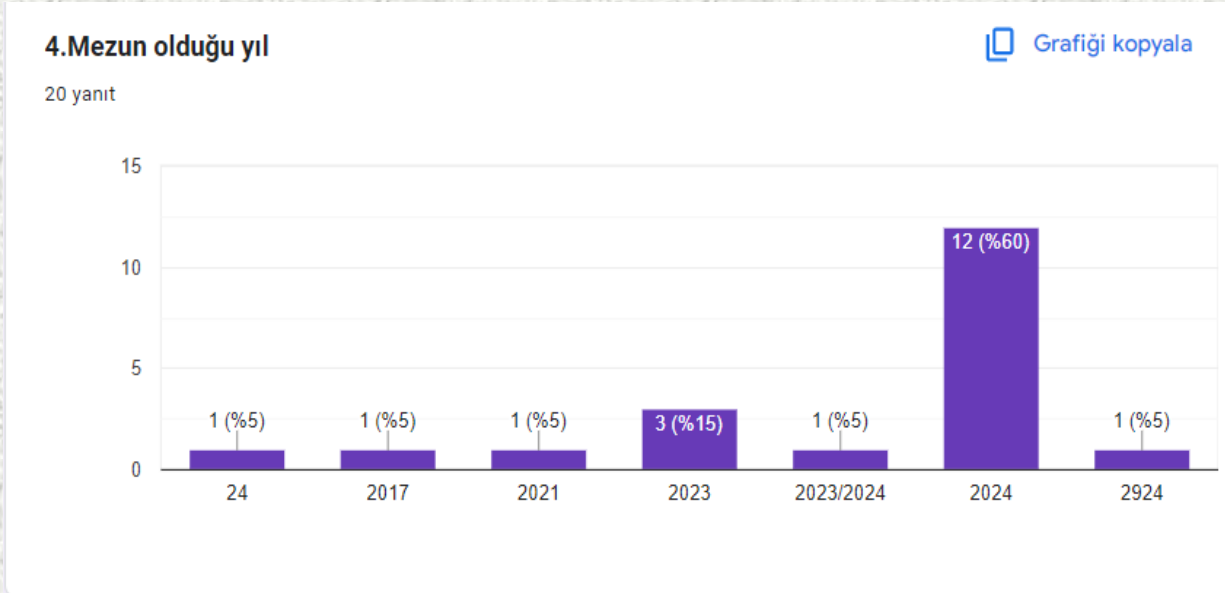
Şekil 3: Katılımcıların cinsiyete göre dağılımı

Mezunları değerlendiren yöneticilerin eğitim durumuna göre dağılımı incelendiğinde, %91.7'si (n=22) lisans mezunu, % 4.2'si (n=1) yüksek lisans mezunudur. Katılımcıların eğitim durumuna göre dağılımı Şekil 4'te sunulmuştur (Şekil 4).



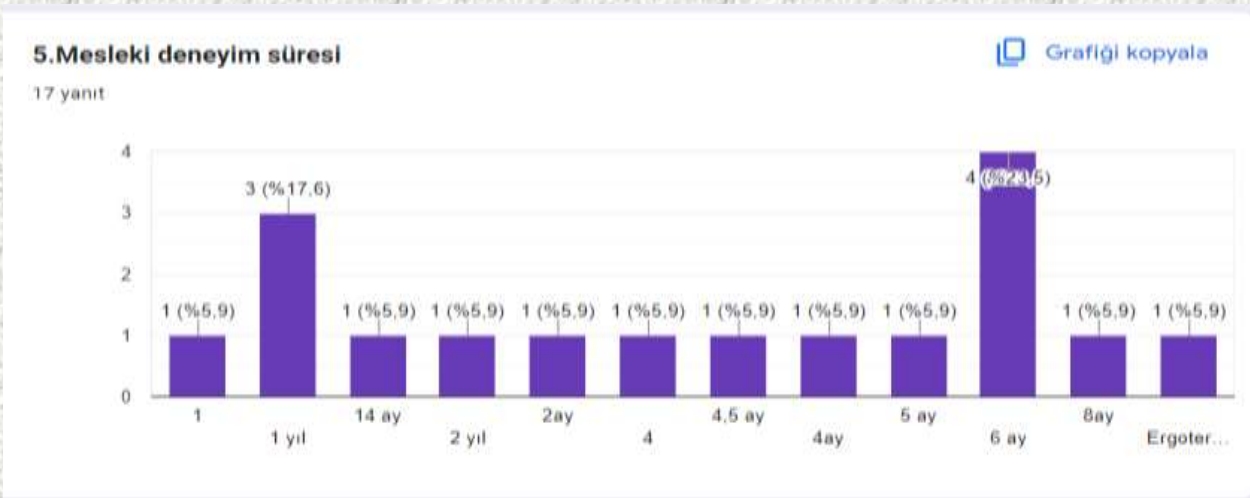
Şekil 4: Katılımcıların eğitim durumuna göre dağılımı

Mezunları değerlendiren yöneticilerin mezun oldukları yıllara göre dağılımı incelendiğinde, %60'ı (n=12) 2024 yılında mezun olmuştur. Katılımcıların mezun oldukları yıllara göre dağılımı Şekil 5'te sunulmuştur (Şekil 5).



Şekil 5: Katılımcıların mezun oldukları yıla göre dağılımı

Mezunları değerlendiren yöneticilerin mesleki deneyim sürelerine göre dağılımı incelendiğinde, %23.5'i (n=4) 6 ay, % 17.6'sının (n=3) ise 1 yıldır. Katılımcıların mesleki deneyim sürelerine göre dağılımı Şekil 6'da sunulmuştur (Şekil 6).



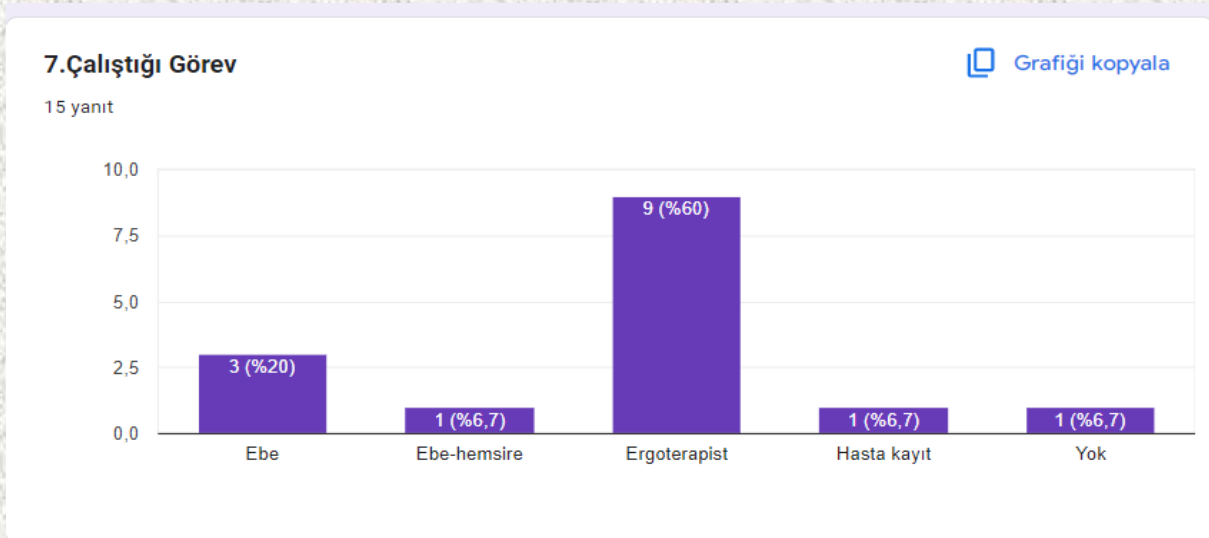
Şekil 6: Katılımcıların mesleki deneyim süresine göre dağılımı

Mezunları değerlendiren yöneticilerin çalıştıkları birime göre dağılımı incelendiğinde, %20'si (n=3) rehabilitasyon merkezinde, % 13.3'ü (n=2) pediatri biriminde ve doğumhanede çalışmaktadır (Şekil 7).



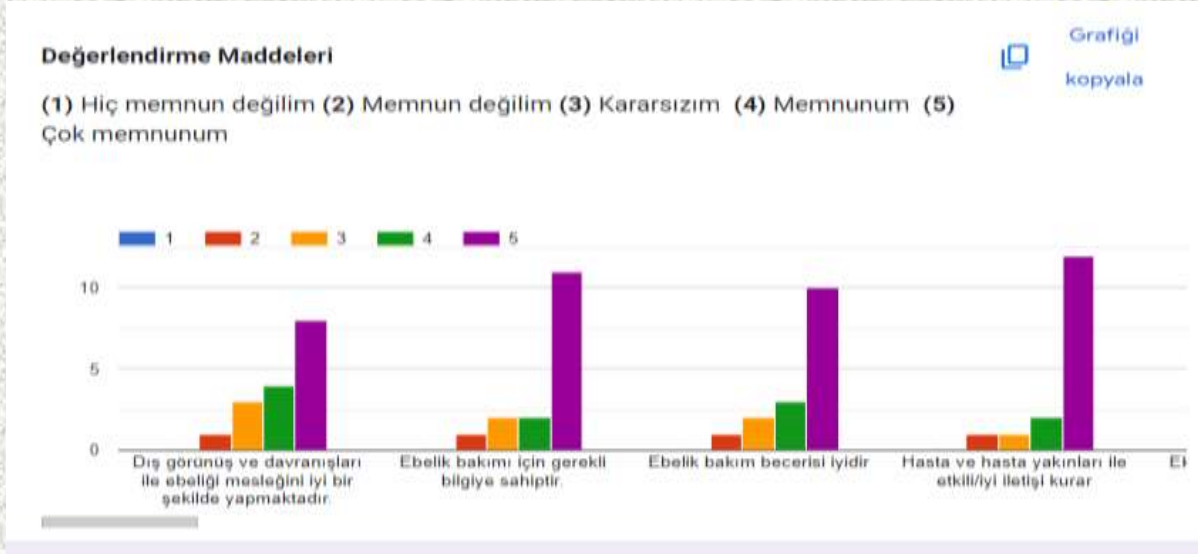
Şekil 7: Katılımcıların çalıştığı birime göre dağılımı

Mezunları değerlendiren yöneticilerin % 60'ı (n=9) Ergoterapist, % 20'si Ebe (n=3), diğerleri ise hemşire veya hasta kayıt personelidir (Şekil 8).



Şekil 8: Katılımcıların çalıştığı göreve göre dağılımı

Mezunları değerlendiren yöneticilerin çoğunluğu mezunların hasta ve hasta yakınları ile etkili iletişim kurduğunu, ebelik bakım becerilerinin iyi olduğunu, ebelik bakımı için gerekli bilgiye sahip olduğunu, dış görünüş ve davranışları ile ebelik mesleğini iyi bir şekilde yapabildiğini belirtmişlerdir (Şekil 9).



Şekil 9: Katılımcıların mezunları değerlendirme sonuçları